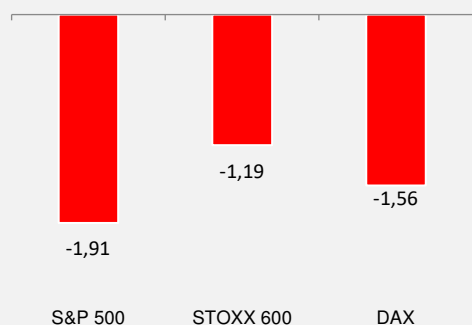
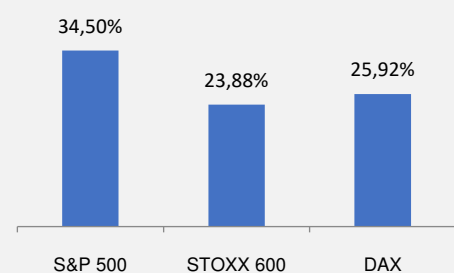


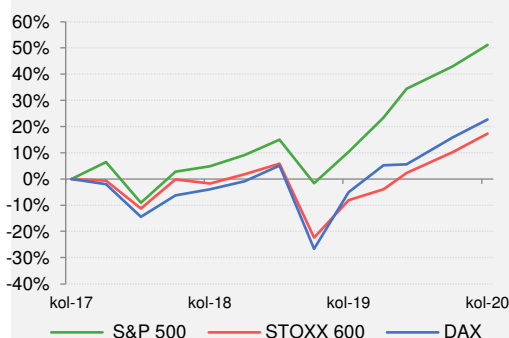
TJEDNA PROMJENA INDEKSA (%)



KRETANJE INDEKSA U ZADNJIH 1 GODINU (%)



KRETANJE INDEKSA U ZADNJE 3 GODINE (%)



KONTAKTI

Vlatko Kesegić

Phone: +385 31 636 510

E-mail: vkesegic@fima.com

Damir Brleković

Phone: +385 51 680 751

E-mail: dbrlekovic@fima.com

trading@fima.com

Inflacija prijeti, Dow Jones imao najlošiji tjedan još od listopada 2020.

Prošlotjedno trgovanje na američkim tržištima kapitala obilježila je nervoza zbog ubrzavanja inflacije i reakcije na najave Feda o potencijalnom podizanju kamatnih stopa tijekom 2023. godine.

Rezultat takvog trgovanja je pad Dow Jones indeksa od 3,4%, najveći postotni i bodovni tjedni pad još od listopada 2020. godine. S&P500 indeks zabilježio je tjedni minus od 1,9%, dok je Nasdaq indeks prilično dobro prošao s padom od samo 0,2%.

Najveći gubitnici po sektorima bile su dionice kompanija od kojih se očekuje i najsnažniji oporavak otvaranjem gospodarstva nakon COVID-19 pandemije. Tako su najveći pad upisali financijski i sektor materijalnih dobara koji su pali za čak 6%, a slijedi energetski sektor s minusom od 5%, te industrija s padom od oko 3%.

Među sastavnicama S&P500 ili Dow Jones indeksa među ponajvećim gubitnicima našle su se kompanije poput Microna, Morgan Stanleya, Chevrona, Goldman Sachsa, Intela, i JP Morgana, sve s tjednim minusima u rasponu od 2,5 do čak 5% .

Revidirani izgledi gospodarstva koje je u srijedu objavila američka centralna banka značajno su utjecali na tržište. Donositelji ekonomskih politika nagovijestili su da očekuju porast kamatnih stopa do kraja 2023. godine - prije nego što je Fed ranije predviđao, a povećali su i brojke prognoziranе inflacije koja se sada procijenjuje na 3,4%.

Dodatno ulje na vatru dolio je predsjednik St. Louis Feda James Bullard koji je rekao da očekuje prvo Fedovo podizanje kamatnih stopa već krajem 2022. godine, što je dosta ranije u odnosu na očekivanja većine sudionika tržišta kapitala. Padom u petak najviše su bile obuhvaćene cikličke dionice, a indeks volatilnosti Cboe (VIX) dosegao je najvišu razinu od kraja svibnja.

Vrijednost američkog dolara porasla je u srijedu 0,8% u odnosu na košaricu glavnih stranih valuta što je najveći jednodnevni porast dolara od ožujka 2020.

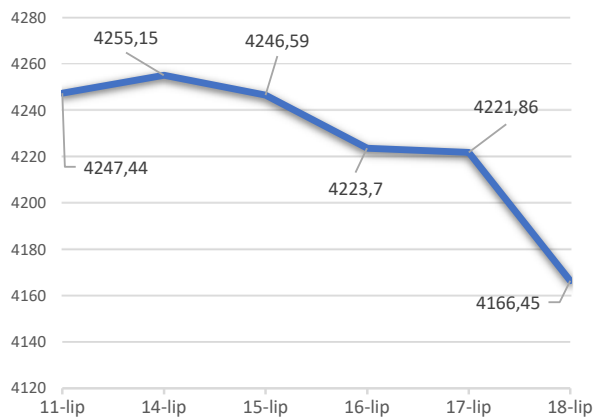
Cijene američke sirove nafte porasle su četvrti tjedan zaredom, popevši se na gotovo 72 dolara po barelu, što je najviša razina od listopada 2018. godine. U četvrtak su se futuresi na zlato strmoglavili za 4,5% na oko 1.778 američkih dolara po unci nakon najave Fedove politike u srijedu. Taj minus je označio najveći jednodnevni pad plemenitog metala u više od 10 mjeseci.

I na europskim su burzama prošloga tjedna cijene dionica pale. Londonski FTSE indeks oslabio je 1,65%, na 7.017 bodova, dok je frankfurtski DAX skliznuo 1,6 posto, na 15.448 bodova, a pariški CAC 0,5%.



S&P 500

S & P 500 (1tj.)



Dobitnici

Gubitnici

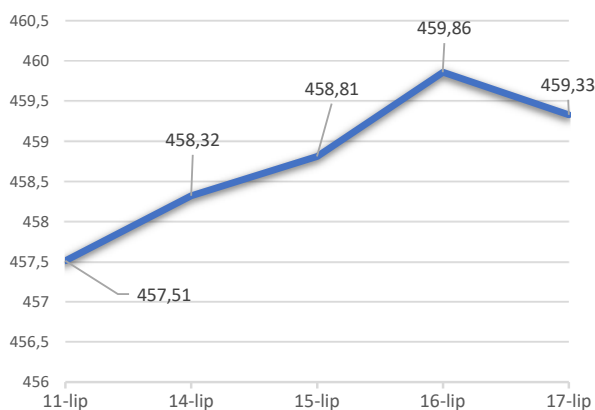
Ime	Cijena (USD)	Promjena (%)	Ime	Cijena (USD)	Promjena (%)
ENPHASE ENERGY INC	165,85	12,72%	FREPORT-MCMORAN INC	34,96	-14,42%
GENERAC HOLDINGS INC	386,40	10,66%	MOSAIC CO/THE	29,92	-13,50%
RESMED INC	237,44	8,63%	NUCOR CORP	93,02	-12,73%
SERVICENOW INC	533,74	7,17%	WILLIS TOWERS WATSON PLC	225,20	-12,54%
ABIOMED INC	318,57	6,48%	BAKER HUGHES CO	22,67	-12,50%
LENNAR CORP-A	98,17	5,86%	DXC TECHNOLOGY CO	36,27	-12,43%
MSCI INC	502,90	4,88%	LINCOLN NATIONAL CORP	59,43	-12,23%
NVIDIA CORP	745,55	4,56%	PENN NATIONAL GAMING INC	73,78	-12,00%
DEXCOM INC	418,29	4,52%	SEAGATE TECHNOLOGY HOLDI	85,30	-11,85%
ADOBE INC	565,59	4,50%	CITIGROUP INC	67,61	-11,60%

Tjedna statistika

Promjena	-1,91%	Najviša	4255,15
Zadnja	4166,45	Najniža	4166,45

STOXX 600

STOXX 600 (1tj.)



Dobitnici

Gubitnici

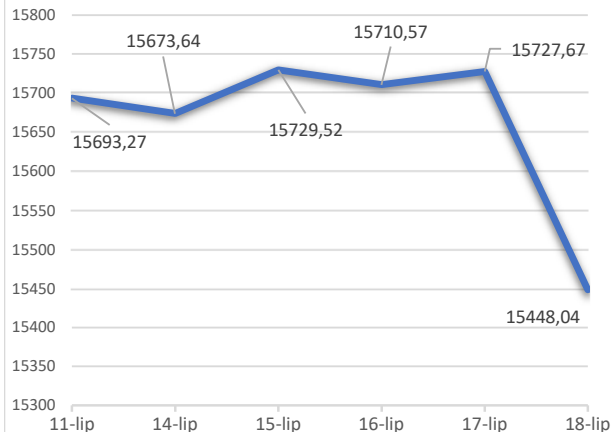
Ime	Cijena (EUR)	Promjena (%)	Ime	Cijena (EUR)	Promjena (%)
ZUR ROSE GROUP AG	348,14	11,22%	THYSSENKRUPP AG	8,42	-15,97%
SHOP APOTHEKE EUROPE NV	169,30	10,94%	ANGLO AMERICAN PLC	31,62	-13,82%
TEAMVIEWER AG	33,93	10,88%	BOLIDEN AB	30,30	-12,84%
DEUTSCHE BOERSE AG	144,95	7,49%	ARCELORMITTAL	23,95	-12,27%
AEDIFICA	113,00	7,21%	TECHNIPFMC PLC	7,50	-11,64%
EUROFINS SCIENTIFIC	92,38	6,86%	KGHM POLSKA MIEDZ SA	39,29	-10,66%
SIEMENS GAMESA RENEWABLE ENE	26,39	6,67%	EQUINOR ASA	16,84	-10,30%
GN STORE NORD A/S	73,12	5,39%	SINCH AB	13,92	-10,07%
VAT GROUP AG	269,55	5,24%	NORSK HYDRO ASA	4,82	-9,94%
TRAINLINE PLC	3,32	5,10%	COLRUYT SA	46,84	-9,82%

Tjedna statistika

Promjena	-1,19%	Najviša	459,86
Zadnja	459,33	Najniža	452,05

DAX

DAX (1tj.)



Dobitnici

Gubitnici

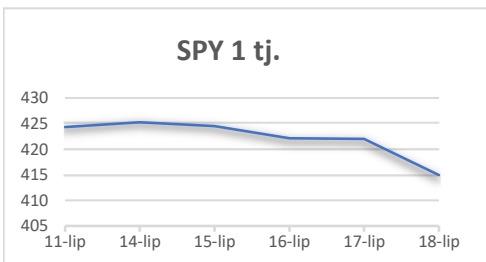
Ime	Cijena (EUR)	Promjena (%)	Ime	Cijena (EUR)	Promjena (%)
DEUTSCHE BOERSE AG	144,95	7,49%	VOLKSWAGEN AG-PREF	218,40	-6,39%
MTU AERO ENGINES AG	220,10	4,71%	DEUTSCHE BANK AG-REGISTER	10,96	-6,29%
BEIERSDORF AG	103,25	2,74%	COVESTRO AG	51,78	-5,44%
FRESENIUS MEDICAL CARE AG &	70,14	2,24%	HEIDELBERGCEMENT AG	71,36	-4,83%
MUENCHENER RUECKVER AG-REG	236,70	1,54%	INFINEON TECHNOLOGIES AG	32,44	-4,50%
VONOVIA SE	53,62	0,00%	BASF SE	64,56	-4,37%
ALLIANZ SE-REG	217,30	-0,05%	CONTINENTAL AG	125,02	-4,18%
SAP SE	118,20	-0,12%	BAYERISCHE MOTOREN WERK	90,95	-4,00%
FRESENIUS SE & CO KGAA	45,20	-0,13%	DAIMLER AG-REGISTERED SHA	77,08	-3,32%
DEUTSCHE WOHNEN SE	51,48	-0,43%	HENKEL AG & CO KGAA VORZL	89,48	-3,01%

Tjedna statistika

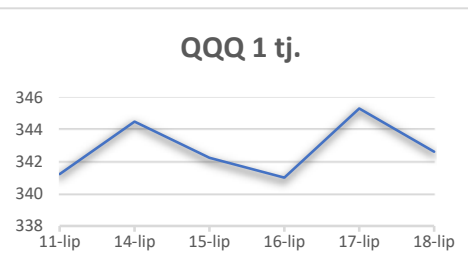
Promjena	-1,56%	Najviša	15729,52
Zadnja	15448,04	Najniža	15448,04



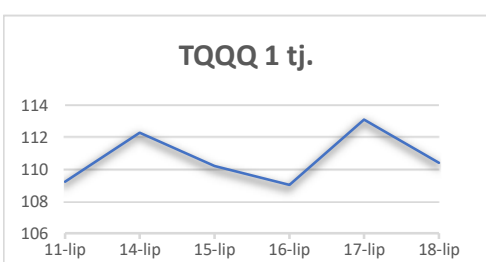
ETF-ovi na INDEKSE



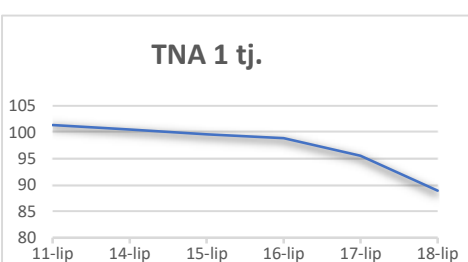
SPDR S&P 500 ETF	
ISIN	US78462F1030
Tržište	NYSE
Temeljna imovina	prati S&P indeks
Promjena 1 tj.	-2,21%
Cijena (USD)	414,92



POWERSHARES QQQ ETF	
ISIN	US73935A1043
Tržište	NASDAQ
Temeljna imovina	prati Nasdaq indeks
Promjena 1 tj.	0,41%
Cijena (USD)	342,63

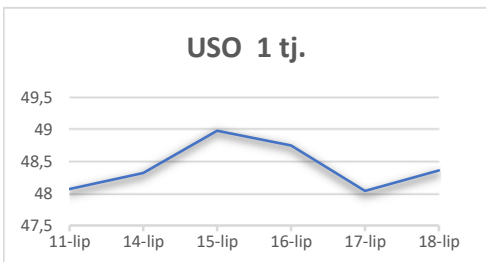


NASDAQ-100	
ISIN	US74347X8314
Tržište	NYSE
Temeljna imovina	prati tehnološki sektor NASDAQ-100 INDEKS
Promjena 1 tj.	1,07%
Cijena (USD)	110,39

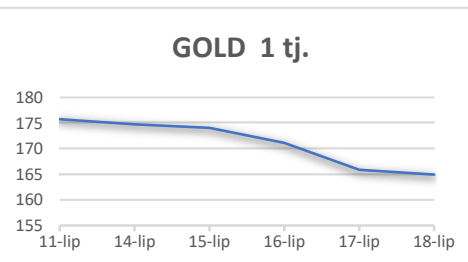


RUSSEL 2000	
ISIN	US25459W8477
Tržište	NYSE
Temeljna imovina	prati Russel 2000 indeks
Promjena 1 tj.	-12,28%
Cijena (USD)	88,93

ETF-ovi na ROBE

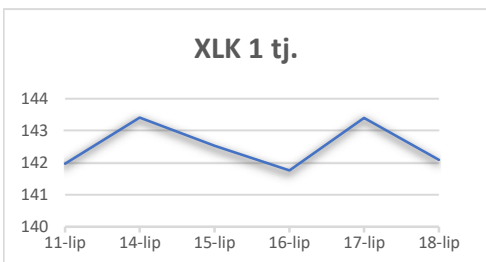


UNITED STATES OIL	
ISIN	US91232N2071
Tržište	NYSE
Temeljna imovina	prati cijenu sirove nafte
Promjena 1 tj.	0,60%
Cijena (USD)	48,36

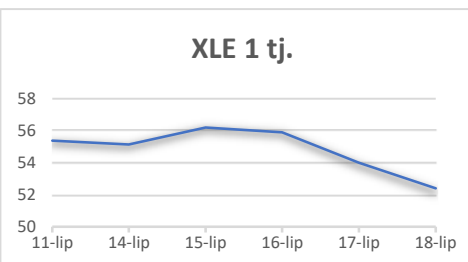


SPDR GLD SHARES	
ISIN	US78463V1070
Tržište	NYSE
Temeljna imovina	prati cijenu zlata
Promjena 1 tj.	-6,15%
Cijena (USD)	164,93

ETF-ovi na SEKTORE

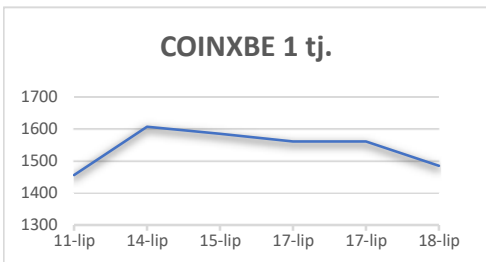


TECHNOLOGY SPDR ETF	
ISIN	US81369Y8030
Tržište	NYSE
Temeljna imovina	prati tehnološki sektor
Promjena 1 tj.	0,08%
Cijena (USD)	142,09

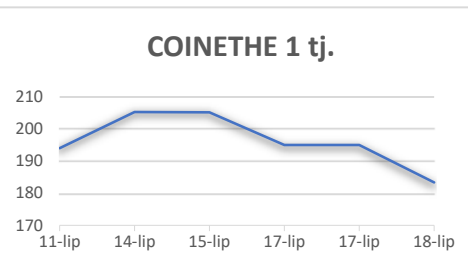


INDUSTRIAL SPDR ETF	
ISIN	US81369Y5069
Tržište	NYSE
Temeljna imovina	prati energetski sektor
Promjena 1 tj.	-5,40%
Cijena (USD)	52,39

ETN-ovi na KRIPTOVALUT



BITCOIN TRACKER EURO	
ISIN	SE0007525332
Tržište	NASDAQ Nordic
Temeljna imovina	prati vrijednost Bitcoina
Promjena 1 tj.	2,00%
Cijena (EUR)	1484,70

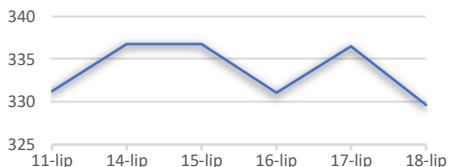


ETHEREUM TRACKER EURO	
ISIN	SE0010296582
Tržište	NASDAQ Nordic
Temeljna imovina	prati vrijednost Etheruma
Promjena 1 tj.	-5,52%
Cijena (EUR)	183,30

FAANG

“FAANG” predstavlja akronim koji se odnosi na dionice pet najznačajnijih tehnoloških korporacija koje prevladavaju tržišnom kapitalizacijom u američkim dioničkim indeksima: Facebook (FB), Amazon (AMZN), Apple (AAPL), Netflix (NFLX) i Alphabet (GOOGL, prije poznat kao Google). Ovoj skupini se sve češće dodaje i tehnološki gigant Microsoft (MSFT) koji se nalazi u samom vrhu najvrijednijih tvrtki na svijetu.

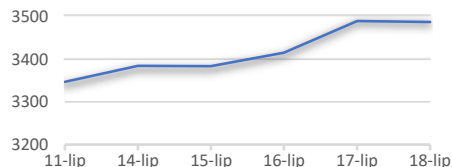
FB 1 tj.



FACEBOOK

ISIN	US30303M1027
Tržište	NYSE
Temeljna imovina	Facebook
Promjena 1 tj.	-0,48%
Cijena (USD)	329,66

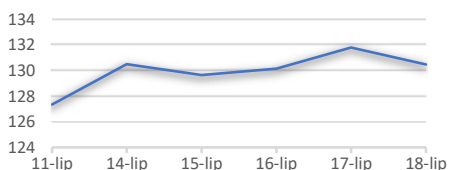
AMZN 1 tj.



AMAZON

ISIN	US0231351067
Tržište	NYSE
Temeljna imovina	Amazon
Promjena 1 tj.	4,19%
Cijena (USD)	3486,90

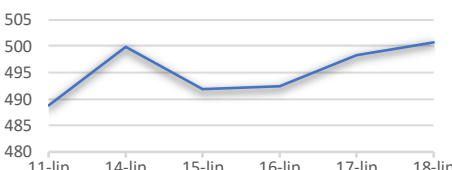
AAPL 1 tj.



APPLE

ISIN	US0378331005
Tržište	NYSE
Temeljna imovina	Apple
Promjena 1 tj.	2,44%
Cijena (USD)	130,46

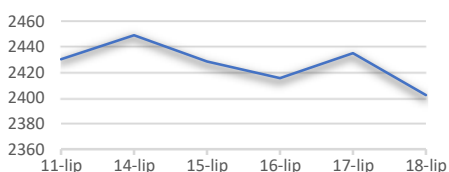
NFLX 1 tj.



NETFLIX

ISIN	US64110L1061
Tržište	NYSE
Temeljna imovina	Netflix
Promjena 1 tj.	2,46%
Cijena (USD)	500,77

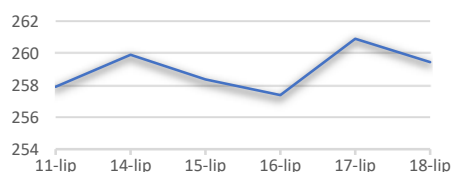
GOOGL 1 tj.



ALPHABET

ISIN	US74347X8314
Tržište	NYSE
Temeljna imovina	ALPHABET (Google)
Promjena 1 tj.	-1,15%
Cijena (USD)	2402,22

MSFT 1 tj.



MICROSOFT

ISIN	US5949181045
Tržište	NYSE
Temeljna imovina	Microsoft
Promjena 1 tj.	0,60%
Cijena (USD)	259,43

Važno: Pravne napomene i opis rizika ulaganja nalazi se na kraju dokumenta



KONTAKTI:

DAMIR BRLEKOVIĆ	dbrlekovic@fima.com	051 680 751
VLATKO KESEGIĆ	vkesegetic@fima.com	031 636 510
ZORAN LAZAREVIĆ	zlazarevic@fima.com	031 636 511
DARKO HORVAT	dhorvat@fima.com	042 660 962
MARTINA VIDAČEK	mvidacek@fima.com	042 660 963
	trading@fima.com	

VAŽNE NAPOMENE:

FIMA Global Insight je publikacija koju izdaje investicijsko društvo FIMA-VRIJEDNOSNICE d.o.o., a sadrži pregled trgovinskih podataka i statistika vezano za inozemna tržišta kapitala i to primarno tržišta Sjedinjenih Američkih država i Europske unije, kao i tjedni komentar. Publikacija je sačinjena u informativne svrhe i sadrži selektivni prikaz podataka tj. odabrane burzovne indekse, sektore, kompanije i financijske instrumente te takvi podaci ne predstavljaju prijedlog za ulaganje, investicijsku preporuku, kao niti ponudu za korištenje bilo koje investicijske usluge FIMA-VRIJEDNOSNICA d.o.o. Publikacija je sačinjena na način da ne uzima u obzir posebne investicijske ciljeve, ograničenja, financijsku situaciju ili druge potrebe bilo kojeg klijenta ili potencijalnog klijenta.

Ova publikacija koristi javno dostupne podatke koje objavljuju odabrani relevantni izvori kao što je primjerice Bloomberg. Iako smatramo da su navedeni podaci pouzdani, ne jamčimo za njihovu točnost, potpunost ili pravovremenost. Objavom ove publikacije FIMA-VRIJEDNOSNICE d.o.o. ne snose nikakvu odgovornost za posljedice ili za eventualnu štetu nastalu korištenjem objavljenih podataka.

Klijenti i potencijalni klijenti se izričito upozoravaju da povijesna kretanja vrijednosti pojedinog burzovnog indeksa ili cijene financijskog instrumenta nisu indikativni za buduće rezultate, odnosno da u budućnosti mogu značajno varirati. Vrijednost ulaganja i prinosi koji proizlaze iz investicije mogu se smanjiti i povećati. Budući prinosi nisu zajamčeni, a investiranje u financijske instrumente može za posljedicu imati čak i gubitak glavnice. Nadalje, ova publikacija ne mora sadržavati sve podatke i informacije koje klijentu ili potencijalnom klijentu mogu biti potrebne za donošenje informirane investicijske odluke te može pružati samo ograničen pogled na pojedino tržište. Ako trebate više informacija o rizicima povezanim s ulaganjem u vrijednosne papire, molimo pogledajte Opće uvjete poslovanja (https://e-trade.fima.com/documents/Op%C4%87i%20uvjeti_NOVO.pdf).

Ova publikacija ne predstavlja investicijsko istraživanje slijedom čega nije pripremljena u skladu s odredbama Zakona o tržištu kapitala koje osiguravaju neovisnost istraživanja, te izdavanje publikacije nije podložno zabrani trgovanja prije distribucije, kao što je to propisano za investicijska istraživanja. U tekstu su navedeni svi značajni izvori informacija korišteni u pripremi ove publikacije.

Sjedište društva FIMA-VRIJEDNOSNICE d.o.o. je u Varaždinu, Vrazova 25, a društvo posluje pod nadzorom Hrvatske agencije za nadzor financijskih usluga. Društvo je upisano u sudski registar Trgovačkog suda u Varaždinu pod brojem: 070052968. Ova publikacija se ne smije reproducirati, distribuirati ili objavljivati bez obzira na namjeru, bez prethodnog izričitog odobrenja FIMA- VRIJEDNOSNICA.

Ova publikacija sačinjena je od strane zaposlenika Društva. Prvo izdanje ove izmijenjene verzije objavljeno je dana 31.8.2020.